

Άυλη ψηφιακή κάρτα για τη στήριξη του Τουρισμού – Chios Kythira Pass 2026



Εγχειρίδιο χρήσης εφαρμογής για πολίτες

Περιεχόμενα

1	Εισαγωγή	3
2	Είσοδος στην εφαρμογή	3
3	Δημιουργία Αίτησης για τη Δράση	5
3.1	Οικογενειακή κατάσταση	7
3.2	Στοιχεία Επικοινωνίας.....	8
3.3	Συνεργαζόμενο Χρηματοπιστωτικό Ίδρυμα	8
3.4	Προορισμός.....	9
3.5	Επιλογή Φάσης.....	9
3.6	Υπεύθυνη Δήλωση	10
3.7	Επιβεβαίωση στοιχείων επικοινωνίας	10
3.7.1	Επαναποστολή κωδικού και συνδέσμου επιβεβαίωσης.....	13
3.8	Αποθήκευση χωρίς οριστική υποβολή αίτησης.....	14
3.9	Αδυναμία αποθήκευσης αίτησης	14
3.10	Επεξεργασία / Διαγραφή Αίτησης.....	16
4	Υποβολή Αίτησης	17
5	Διαγραφή αίτησης.....	18

Λίστα Εικόνων

Εικόνα 1 - Μετάβαση στη διαδικτυακή πύλη της Δράσης.....	3
Εικόνα 2 - Είσοδος στην εφαρμογή	3
Εικόνα 3 - Σύνδεση μέσω ΑΑΔΕ (α)	4
Εικόνα 4 - Σύνδεση μέσω ΑΑΔΕ (β)	4
Εικόνα 5 – Επιβεβαίωση Προσωπικών Στοιχείων	5
Εικόνα 6 - Αίτηση	6
Εικόνα 7 - Οικογενειακή κατάσταση	7
Εικόνα 8 - Στοιχεία Επικοινωνίας (κινητό τηλέφωνο / email)	8
Εικόνα 9 - Επιλογή χρηματοπιστωτικού ιδρύματος	8
Εικόνα 10 - Επιλογή προορισμού	9
Εικόνα 11 - Επιλογή Φάσης	9
Εικόνα 12 - Υπεύθυνη Δήλωση.....	10
Εικόνα 13 - Εκκρεμής επιβεβαίωση στοιχείων επικοινωνίας.....	10
Εικόνα 14 - SMS επιβεβαίωσης κινητού τηλεφώνου	11
Εικόνα 15 - Επιβεβαίωση κινητού τηλεφώνου (α)	11
Εικόνα 16 - Επιβεβαίωση κινητού τηλεφώνου (β)	11
Εικόνα 17 – Μήνυμα επιβεβαίωσης διεύθυνσης e-mail (α)	12
Εικόνα 18 - Μήνυμα επιβεβαίωσης διεύθυνσης e-mail (β).....	12
Εικόνα 19 - Στοιχεία επικοινωνίας επιτυχώς επιβεβαιωμένα	12
Εικόνα 20 - Επαναποστολή κωδικών και συνδέσμων (α)	13

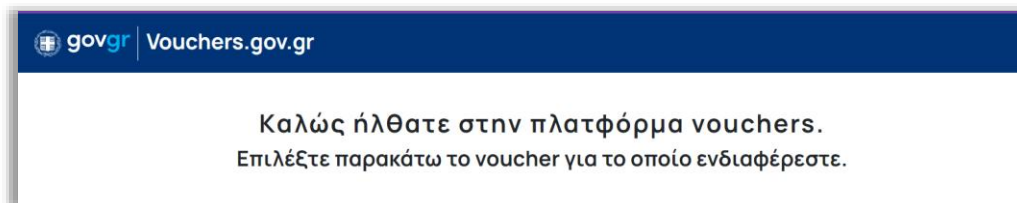
Εικόνα 21 – Επαναποστολή κωδικών και συνδέσμων (β)	13
Εικόνα 22 - Μήνυμα μη οριστικής υποβολής αίτησης	14
Εικόνα 23 - Σφάλμα αποθήκευσης αίτησης (α)	14
Εικόνα 24 - Σφάλμα αποθήκευσης αίτησης (β)	15
Εικόνα 25 - Επεξεργασία / Διαγραφή Αίτησης	16
Εικόνα 26 - Μήνυμα επιτυχούς υποβολής αίτησης	17
Εικόνα 27 - Κατάσταση Αίτησης: Υποβληθείσα	17
Εικόνα 28 - E-mail επιτυχούς υποβολής αίτησης	18
Εικόνα 29 - Διαγραφή αίτησης (α)	18
Εικόνα 30 - Διαγραφή αίτησης (β)	18

1 Εισαγωγή

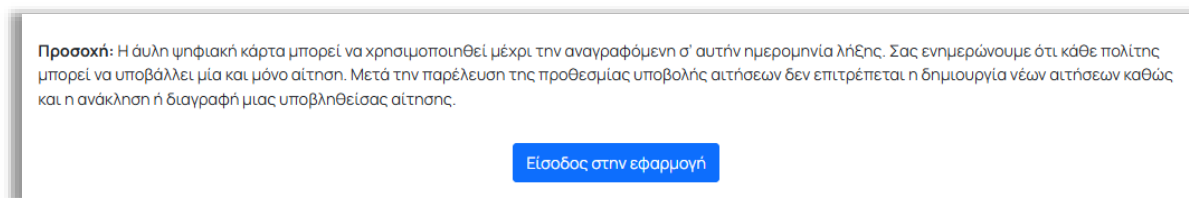
Το παρόν εγχειρίδιο έχει ως σκοπό την επεξήγηση της χρήσης της εφαρμογής των δικαιούχων της οικονομικής ενίσχυσης, καθώς και των ωφελούμενων μελών τους, για το Πληροφοριακό Σύστημα της Δράσης Chios Kythira Pass 2026.

2 Είσοδος στην εφαρμογή

Για την είσοδο στην εφαρμογή και την ταυτοποίηση των προσωπικών του στοιχείων, ο χρήστης πρέπει να μεταβεί στη διεύθυνση <https://vouchers.gov.gr/>, απ' όπου θα μεταβεί στην αρχική σελίδα της διαδικτυακής πύλης της Δράσης Chios Kythira Pass 2026 (**Εικόνα 1**) και να πατήσει το κουμπί **Είσοδος στην εφαρμογή** (**Εικόνα 2**).

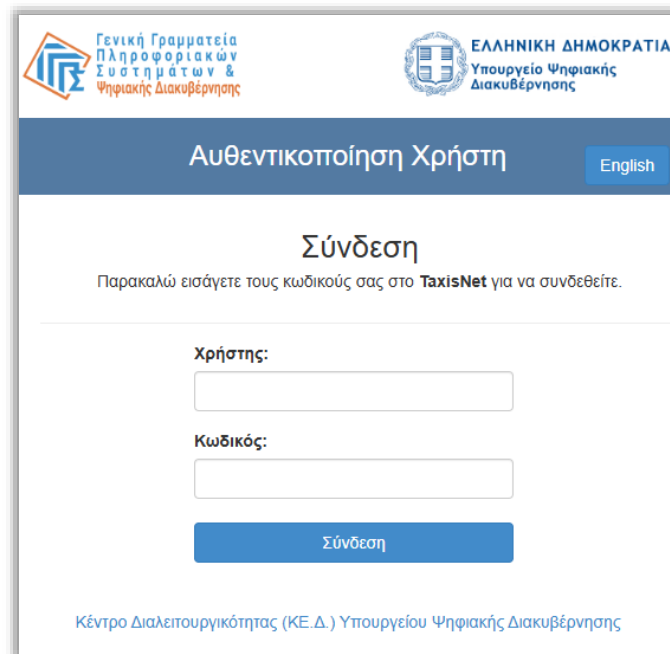


Εικόνα 1 - Μετάβαση στη διαδικτυακή πύλη της Δράσης




Εικόνα 2 - Είσοδος στην εφαρμογή

Η είσοδος του χρήστη πραγματοποιείται, κατόπιν αυθεντικοποίησής του με τη χρήση των κωδικών - διαπιστευτηρίων της Γενικής Γραμματείας Πληροφοριακών Συστημάτων Δημόσιας Διοίκησης (taxisnet) (**Εικόνα 3**).



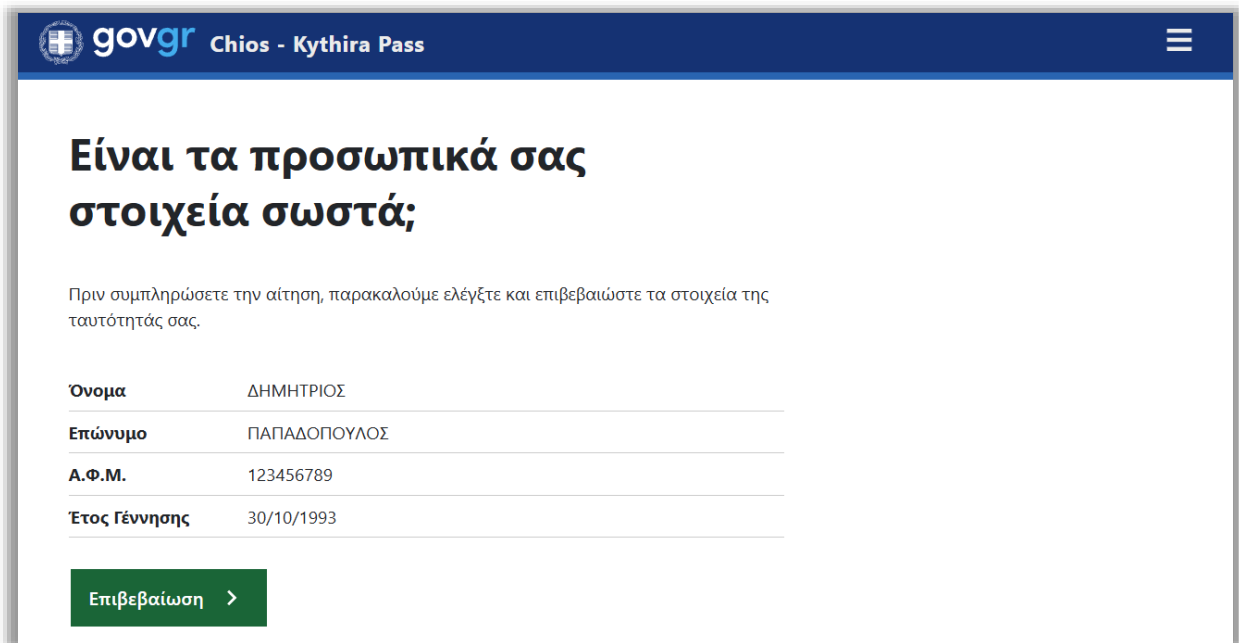
Εικόνα 3 - Σύνδεση μέσω ΑΑΔΕ (α)

Μετά την επιτυχή του είσοδο, ο χρήστης καλείται να επιβεβαιώσει ότι συναινεί στην προσπέλαση των προσωπικών του στοιχείων (Όνοματεπώνυμο, ΑΦΜ, Έτος Γέννησης) (**Εικόνα 4**).



Εικόνα 4 - Σύνδεση μέσω ΑΑΔΕ (β)

Μετά τη διαδικασία αυθεντικοποίησης μέσω TaxisNet, ο χρήστης προχωρεί στην επιβεβαίωση των προσωπικών του στοιχείων, πατώντας το κουμπί **Επιβεβαίωση** (*Εικόνα 5*).



The screenshot shows a web page with a blue header containing the 'govgr' logo and 'Chios - Kythira Pass'. The main heading is 'Είναι τα προσωπικά σας στοιχεία σωστά;'. Below this, there is a message: 'Πριν συμπληρώσετε την αίτηση, παρακαλούμε ελέγξτε και επιβεβαιώστε τα στοιχεία της ταυτότητάς σας.' A table displays the following information:

Όνομα	ΔΗΜΗΤΡΙΟΣ
Επώνυμο	ΠΑΠΑΔΟΠΟΥΛΟΣ
Α.Φ.Μ.	123456789
Έτος Γέννησης	30/10/1993


At the bottom of the form, there is a green button labeled 'Επιβεβαίωση >'.

Εικόνα 5 – Επιβεβαίωση Προσωπικών Στοιχείων

3 Δημιουργία Αίτησης για τη Δράση

Με την επιβεβαίωση των στοιχείων του, ο χρήστης μεταφέρεται στη σελίδα της αίτησης (*Εικόνα 6*). Εκεί, εμφανίζονται τα εξής στοιχεία:

- ΑΦΜ δικαιούχου
- Όνομα δικαιούχου
- Επίθετο δικαιούχου
- Οικογενειακή κατάσταση (Ωφελούμενοι)
 - Στοιχεία υπόχρεου (ΑΦΜ, ΑΜΚΑ, Όνομα, Επίθετο)
 - Στοιχεία συζύγου, εφόσον υπάρχει (ΑΦΜ, ΑΜΚΑ, Όνομα, Επίθετο)
 - Στοιχεία Κύριας Κατοικίας (Διεύθυνση, Ταχυδρομικός Κώδικας [ΤΚ])
- Αριθμός Κινητού Τηλεφώνου
- Διεύθυνση Ηλεκτρονικού Ταχυδρομείου
- Συνεργαζόμενο Χρηματοπιστωτικό Ίδρυμα
- Προορισμός
- Φάσεις Προγράμματος

 govgr
Chios - Kythira Pass
☰

Υποβολή Αίτησης Chios - Kythira Pass Περιόδου 2026

Α.Φ.Μ. 123456789

Όνομα ΔΗΜΗΤΡΙΟΣ

Επίθετο ΠΑΠΑΔΟΠΟΥΛΟΣ

▼ **Οικονομική Κατάσταση (Ωφελούμενοι)**

Αφορά το φορολογικό έτος 2024

Στοιχεία Υπόχρεου -

ΑΦΜ	ΑΜΚΑ	Όνομα	Επίθετο
123456789	30109300001	ΔΗΜΗΤΡΙΟΣ	ΠΑΠΑΔΟΠΟΥΛΟΣ

Στοιχεία Κύριας Κατοικίας -

Διεύθυνση	Τ.Κ.
ΑΓΙΟΥ ΕΛΕΥΘΕΡΙΟΥ 24, ΣΩΓΡΑΦΟΥ, ΑΘΗΝΑ	18547

Αριθμός Κινητού Τηλεφώνου

ΠΡΟΣΟΧΗ: Θα πρέπει να ακολουθήσετε τη διαδικασία ενεργοποίησης της κάρτας μέσω κατάλληλου κινητού τηλεφώνου (smartphone) που υποστηρίζει απαραίτητως την τεχνολογία NFC - ανέπαφων συναλλαγών

Αριθμός Κινητού Τηλεφώνου

Διεύθυνση Ηλεκτρονικού Ταχυδρομείου

Διεύθυνση Ηλεκτρονικού Ταχυδρομείου

Συνεργαζόμενο Χρηματοπιστωτικό Ίδρυμα

Επιλέξτε Συνεργαζόμενο Χρηματοπιστωτικό Ίδρυμα

Προορισμός

Επιλέξτε Προορισμό

Φάσεις Προγράμματος

Μπορείτε να επιλέξετε μία ή περισσότερες φάσεις αλλά μπορεί να καταστείτε δικαιούχος κατόπιν κλήρωσης ΜΟΝΟ σε μία φάση

Φάση 1: Μάιος - Ιούνιος 2026

Φάση 2: Σεπτέμβριος - Οκτώβριος 2026

Δηλώνω υπεύθυνα ότι:

- ο ίδιος και οι ωφελούμενοι εμού δεν έχουν επιλεγεί ως δικαιούχοι - ωφελούμενοι στο πλαίσιο του προγράμματος Κοινωνικού Τουρισμού περιόδου 2025-2026 της Δημόσιας Υπηρεσίας Απασχόλησης, ή δεν θα επιλεγούν ως δικαιούχοι του προγράμματος Κοινωνικού Τουρισμού περιόδου 2026-2027 της Δημόσιας Υπηρεσίας Απασχόλησης, ή συναφούς παροχής από οποιονδήποτε άλλο φορέα για την ίδια χρονική περίοδο.
- με βάση τον προορισμό επιλογής, ο ίδιος και οι ωφελούμενοι εμού δεν έχουν κύρια κατοικία στις αντίστοιχες επιλεγμένες περιοχές του προγράμματος που προκύπτουν αντιστοίχως από τα Παραρτήματα της υπ' Αριθμ. 30258 Κοινής Υπουργικής Απόφασης (ΦΕΚ 2322/Β/24-4-2026) όπως έχει τροποποιηθεί και ισχύει, με βάση την τελευταία εκκαθαρισμένη δήλωση φορολογίας εισοδήματος φυσικών προσώπων για το φορολογικό έτος 2024.
- το χρηματικό ποσό που πιστώνεται στην άυλη χρεωστική κάρτα θα χρησιμοποιηθεί αποκλειστικά από εμένα για την κάλυψη δαπανών τοπικής μεταφοράς, εστίασης και διαμονής εμού και των ωφελούμενών μου και δεν είναι δυνατή οποιαδήποτε μεταφορά σε τρίτο πρόσωπο ή η ανάληψή του.
- πιστοποιώ την ακρίβεια των δηλούμενων στοιχείων και συναινώ στην επεξεργασία των στοιχείων της αίτησης καθώς και των διαθέσιμων στοιχείων της ΑΑΔΕ και ΓΓΠΣΔΔ για την υποβολή αίτησης και την έκδοση της άυλης ψηφιακής χρεωστικής κάρτας.

Αποθήκευση

Εικόνα 6 - Αίτηση

3.1 Οικογενειακή κατάσταση

Στο πεδίο της οικογενειακής κατάστασης, εμφανίζονται προσυμπληρωμένα τα στοιχεία του υπόχρεου (δηλαδή, του ιδίου/της ίδιας), καθώς και τα στοιχεία τυχόν μελών της ωφελούμενης μονάδας του (Σύζυγος/Μέλος Συμφώνου Συμβίωσης [ΜΣΣ] ή εξαρτώμενα μέλη), όπως αυτά τηρούνται από την Α.Α.Δ.Ε., στο Μητρώο και στο Εισόδημα Φυσικών Προσώπων (**Εικόνα 7**). Ως εξαρτώμενα μέλη νοούνται, στην εν λόγω δράση, τα ενήλικα τέκνα του υπόχρεου, βάσει της φορολογικής δήλωσης που υπέβαλε για το έτος αναφοράς (2024). Επιπλέον, προσυμπληρωμένα εμφανίζονται τα στοιχεία της κύριας κατοικίας του για το 2024 (Οδός, Αριθμός και Τ.Κ), όπως αυτά τηρούνται από την Α.Α.Δ.Ε., στο Μητρώο.

▼ **Οικογενειακή Κατάσταση (Ωφελούμενοι)**

Αφορά το φορολογικό έτος 2024

Στοιχεία Υπόχρεου -

ΑΦΜ	ΑΜΚΑ	Όνομα	Επίθετο
123456789	30109300001	ΔΗΜΗΤΡΙΟΣ	ΠΑΠΑΔΟΠΟΥΛΟΣ

Στοιχεία Κύριας Κατοικίας -

Διεύθυνση	Τ.Κ.
ΑΓΙΟΥ ΕΛΕΥΘΕΡΙΟΥ 24, ΖΩΓΡΑΦΟΥ, ΑΘΗΝΑ	18547

Εικόνα 7 - Οικογενειακή κατάσταση

3.2 Στοιχεία Επικοινωνίας

Στη συνέχεια, ο χρήστης καλείται να συμπληρώσει το κινητό τηλέφωνο και το e-mail επικοινωνία τους (**Εικόνα 8**), τα οποία θα πρέπει, ακολούθως, να επιβεβαιώσει, εφόσον λαμβάνει OTP (One Time Password) στο κινητό του τηλέφωνο και σύνδεσμο επιβεβαίωσης στο e-mail του.

Σημειώνεται ότι, σε περίπτωση που ο χρήστης έχει ήδη συμπληρωμένα τα στοιχεία αυτά στο Εθνικό Μητρώο Επικοινωνίας (ΕΜΕπ), δεν απαιτείται η εκ νέου επιβεβαίωσή τους.

Αριθμός Κινητού Τηλεφώνου

ΠΡΟΣΟΧΗ: Θα πρέπει να ακολουθήσετε τη διαδικασία ενεργοποίησης της κάρτας μέσω κατάλληλου κινητού τηλεφώνου (smartphone) που υποστηρίζει απαραίτητως την τεχνολογία NFC - ανέπαφων συναλλαγών

Διεύθυνση Ηλεκτρονικού Ταχυδρομείου

Εικόνα 8 - Στοιχεία Επικοινωνίας (κινητό τηλέφωνο / email)

Προσοχή!

Το κινητό τηλέφωνο που θα χρησιμοποιηθεί για την ενεργοποίηση της άυλης ψηφιακής κάρτας, εφόσον ο δικαιούχος κληρωθεί, θα πρέπει να είναι smartphone και να διαθέτει λειτουργία NFC.

3.3 Συνεργαζόμενο Χρηματοπιστωτικό Ίδρυμα

Κατόπιν, ο χρήστης καλείται να επιλέξει το συνεργαζόμενο χρηματοπιστωτικό ίδρυμα από την αναδυόμενη λίστα (**Εικόνα 9**).


Συνεργαζόμενο Χρηματοπιστωτικό Ίδρυμα

Εικόνα 9 - Επιλογή χρηματοπιστωτικού ιδρύματος

3.4 Προορισμός

Ακολουθως, ο χρήστης θα πρέπει να επιλέξει τον προορισμό της επιλογής του (**Εικόνα 10**), επιλέγοντας μεταξύ των

1. ChiosPass (για το Δήμο Χίου)
2. KythiraPass (για το Δήμο Κυθήρων)



The screenshot shows a dropdown menu titled "Προορισμός". The menu is currently open, displaying the text "Επιλέξτε Προορισμό" at the top. Below this, two options are listed: "Chios Pass 2026" and "Kythira Pass 2026".

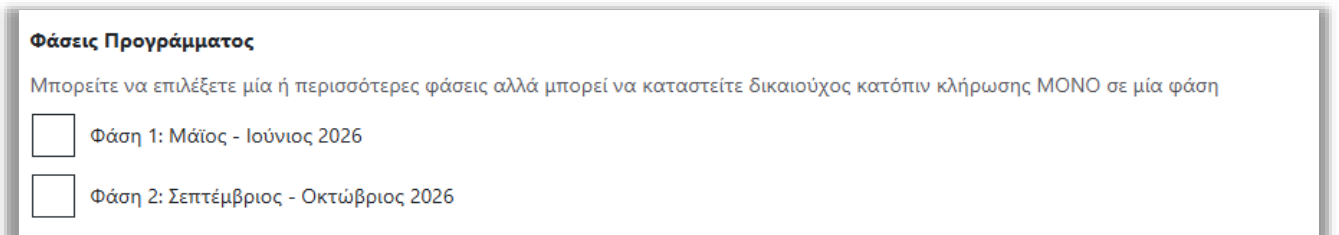
Εικόνα 10 - Επιλογή προορισμού

3.5 Επιλογή Φάσης

Κλείνοντας, ο χρήστης θα πρέπει να επιλέξει τη φάση, δηλαδή το χρονικό διάστημα κατά το οποίο επιθυμεί να κάνει χρήση του pass, εφόσον κληρωθεί (**Εικόνα 11**).

Σημειώνεται πως υπάρχει η δυνατότητα να επιλέξει μία ή και τις δύο φάσεις.

Ωστόσο, αν και εφόσον κληρωθεί, θα καταστεί δικαιούχος **MONO** σε μία από αυτές.



The screenshot shows a form titled "Φάσεις Προγράμματος". Below the title, there is a line of text: "Μπορείτε να επιλέξετε μία ή περισσότερες φάσεις αλλά μπορεί να καταστείτε δικαιούχος κατόπιν κλήρωσης MONO σε μία φάση". Below this text, there are two checkboxes with corresponding labels: "Φάση 1: Μάιος - Ιούνιος 2026" and "Φάση 2: Σεπτέμβριος - Οκτώβριος 2026".

Εικόνα 11 - Επιλογή Φάσης

3.6 Υπεύθυνη Δήλωση

Για την επιτυχή αποθήκευση της αίτησης, ο χρήστης θα πρέπει να επιβεβαιώσει ότι δηλώνει υπεύθυνα πως αποτελεί ο ίδιος μοναδικό δικαιούχο της εκδοθείσας κάρτας και πως τα στοιχεία που συμπλήρωσε είναι ακριβή και αληθή, επιλέγοντας το σχετικό κουτάκι (**Εικόνα 12**).

Δηλώνω υπεύθυνα ότι:

- ο ίδιος και οι ωφελούμενοι εμού δεν έχουν επιλεγεί ως δικαιούχοι - ωφελούμενοι στο πλαίσιο του προγράμματος Κοινωνικού Τουρισμού περιόδου 2025-2026 της Δημόσιας Υπηρεσίας Απασχόλησης, ή δεν θα επιλεγούν ως δικαιούχοι του προγράμματος Κοινωνικού Τουρισμού περιόδου 2026-2027 της Δημόσιας Υπηρεσίας Απασχόλησης, ή συναφούς παροχής από οποιονδήποτε άλλο φορέα για την ίδια χρονική περίοδο.
- με βάση τον προορισμό επιλογής, ο ίδιος και οι ωφελούμενοι εμού δεν έχουν κύρια κατοικία στις αντίστοιχες επιλεγμένες περιοχές του προγράμματος που προκύπτουν αντιστοίχως από τα Παραρτήματα της υπ' Αριθμ. 30258 Κοινής Υπουργικής Απόφασης (ΦΕΚ 2322/Β/24-4-2026) όπως έχει τροποποιηθεί και ισχύει, με βάση την τελευταία εκκαθαρισμένη δήλωση φορολογίας εισοδήματος φυσικών προσώπων για το φορολογικό έτος 2024.
- το χρηματικό ποσό που πιστώνεται στην άυλη χρεωστική κάρτα θα χρησιμοποιηθεί αποκλειστικά από εμένα για την κάλυψη δαπανών τοπικής μεταφοράς, εστίασης και διαμονής εμού και των ωφελούμενών μου και δεν είναι δυνατή οποιαδήποτε μεταφορά σε τρίτο πρόσωπο ή η ανάληψή του.
- πιστοποιώ την ακρίβεια των δηλούμενων στοιχείων και συναινώ στην επεξεργασία των στοιχείων της αίτησης καθώς και των διαθέσιμων στοιχείων της ΑΑΔΕ και ΓΓΠΣΔΔ για την υποβολή αίτησης και την έκδοση της άυλης ψηφιακής χρεωστικής κάρτας.

Εικόνα 12 - Υπεύθυνη Δήλωση

3.7 Επιβεβαίωση στοιχείων επικοινωνίας

Προκειμένου ο χρήστης να ολοκληρώσει την υποβολή της αίτησής του, θα πρέπει να προβεί σε επιβεβαίωση των στοιχείων επικοινωνίας που καταχώρισε, χρησιμοποιώντας τα σχετικά μηνύματα που έχει λάβει στο κινητό και το e-mail του. Μέχρι να ολοκληρώσει την επιβεβαίωση, τα δύο πεδία θα εμφανίζονται σε εκκρεμότητα (**Εικόνα 13**) και δε θα είναι δυνατή η οριστική υποβολή της αίτησης.

Αναγνωριστικό Αίτησης	0770585e6
Κατάσταση αίτησης	ΕΠΕΞΕΡΓΑΣΙΑ ΑΠΟ ΔΙΚΑΙΟΥΧΟ
Ημερομηνία Τελευταίας Ενημέρωσης	Δευτέρα, 11 Μαΐου 2026, 11:21:18
A.Φ.Μ.	158083163
Όνομα	ΔΗΜΗΤΡΙΟΣ
Επίθετο	ΠΑΠΑΔΟΠΟΥΛΟΣ
E-mail	user@mail.com Εκκρεμεί επιβεβαίωση
Τηλέφωνο	6900000000 Εκκρεμεί επιβεβαίωση
Συνεργαζόμενο Χρηματοπιστωτικό Ίδρυμα	Snappi Bank
Προορισμός	Kythira Pass 2026
Επιλεγμένες Φάσεις	<ul style="list-style-type: none"> Φάση 1: Μάιος - Ιούνιος 2026 Φάση 2: Σεπτέμβριος - Οκτώβριος 2026

Εικόνα 13 - Εκκρεμής επιβεβαίωση στοιχείων επικοινωνίας

Με την αποθήκευση της αίτησης, ο χρήστης λαμβάνει στο κινητό του ένα SMS με έναν μοναδικό κωδικό, για την επιβεβαίωση του κινητού του τηλεφώνου (**Εικόνα 14**).

Ο ΚΩΔΙΚΟΣ ΕΠΙΒΕΒΑΙΩΣΗΣ ΚΙΝΗΤΟΥ ΤΗΣ ΑΙΤΗΣΗΣ CHIOS KYTHIRA PASS ΕΙΝΑΙ: 128486 ΠΑΡΑΚΑΛΩ ΕΠΙΒΕΒΑΙΩΣΤΕ ΣΤΗΝ ΕΦΑΡΜΟΓΗ.

Εικόνα 14 - SMS επιβεβαίωσης κινητού τηλεφώνου

Για την καταχώριση του κωδικού, θα πρέπει να πατήσει το κουμπί **Εισαγωγή Κωδικού Επιβεβαίωσης** (**Εικόνα 15**) και να προσθέσει τον κωδικό, στο παράθυρο που ανοίγει, πατώντας, τέλος, το κουμπί **Επιβεβαίωση** (**Εικόνα 16**).

Στοιχεία Αίτησης Chios - Kythira Pass 2026

Εκκρεμεί η επιβεβαίωση των στοιχείων επικοινωνίας σας.

! Εκκρεμεί η επιβεβαίωση του Αριθμού Κινητού Τηλεφώνου σας. Εάν έχετε λάβει τον κωδικό επιβεβαίωσης σε μήνυμα παρακαλώ εισάγετέ τον χρησιμοποιώντας το κουμπί παρακάτω.

Εισαγωγή Κωδικού Επιβεβαίωσης

▶ [Δεν έχετε λάβει τον κωδικό επιβεβαίωσης;](#)

! Εκκρεμεί η επιβεβαίωση της Διεύθυνσης Ηλεκτρονικού Ταχυδρομείου σας. Παρακαλώ ακολουθήστε τις οδηγίες που θα λάβετε σε μήνυμα ηλεκτρονικού ταχυδρομείου στη διεύθυνση που δηλώσατε.

▶ [Δεν έχετε λάβει τις οδηγίες επιβεβαίωσης ηλεκτρονικού ταχυδρομείου;](#)

Εικόνα 15 - Επιβεβαίωση κινητού τηλεφώνου (α)

Επιβεβαίωση Αριθμού Κινητού Τηλεφώνου

Κωδικός Επιβεβαίωσης

Παρακαλώ συμπληρώστε τον κωδικό επιβεβαίωσης που λάβατε σε γραπτό μήνυμα

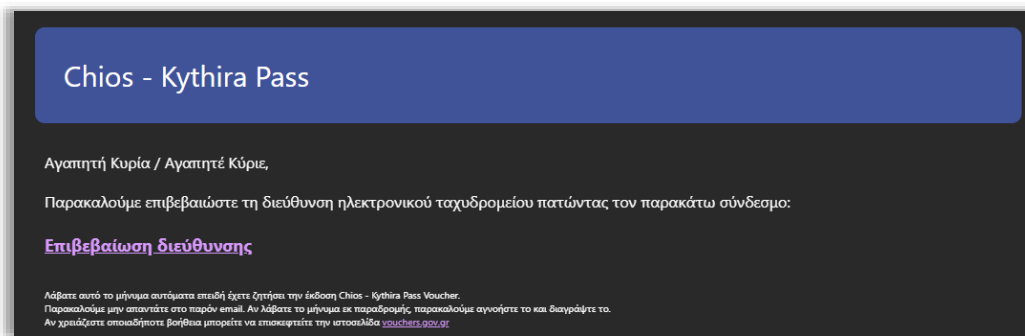
Κωδικός Επιβεβαίωσης

Ακύρωση

Επιβεβαίωση

Εικόνα 16 - Επιβεβαίωση κινητού τηλεφώνου (β)

Στην περίπτωση του e-mail, ο χρήστης λαμβάνει έναν μοναδικό σύνδεσμο, και πατώντας πάνω στην ένδειξη «**Επιβεβαίωση διεύθυνσης**», ολοκληρώνεται η πιστοποίηση του e-mail του μέσα στην αίτηση (**Εικόνα 17**).



Εικόνα 17 – Μήνυμα επιβεβαίωσης διεύθυνσης e-mail (α)



Εικόνα 18 - Μήνυμα επιβεβαίωσης διεύθυνσης e-mail (β)

Με την επιτυχή επιβεβαίωση των στοιχείων, αυτά θα φέρουν τη σχετική ένδειξη (**Εικόνα 19**).

Στοιχεία Αίτησης Chios - Kythira Pass 2026

Σημαντικό

Η αίτησή σας δεν έχει υποβληθεί οριστικά. Θα πρέπει να ελέγξετε το σύνολο των στοιχείων που δηλώσατε και να πατήσετε το πλήκτρο «Υποβολή» στο κάτω μέρος της οθόνης.

Αναγνωριστικό Αίτησης	0770585e6
Κατάσταση αίτησης	ΕΠΕΞΕΡΓΑΣΙΑ ΑΠΟ ΔΙΚΑΙΟΥΧΟ
Ημερομηνία Τελευταίας Ενημέρωσης	Δευτέρα, 11 Μαΐου 2026, 11:33:03
A.Φ.Μ.	123456789
Όνομα	ΔΗΜΗΤΡΙΟΣ
Επίθετο	ΠΑΠΑΔΟΠΟΥΛΟΣ
E-mail	user@mail.com Επιβεβαιωμένο
Τηλέφωνο	6900000000 Επιβεβαιωμένο
Συνεργαζόμενο Χρηματοπιστωτικό Ίδρυμα	Snappi Bank
Προορισμός	Kythira Pass 2026
Επιλεγμένες Φάσεις	<ul style="list-style-type: none"> Φάση 1: Μάιος - Ιούνιος 2026 Φάση 2: Σεπτέμβριος - Οκτώβριος 2026

▶ Οικογενειακή Κατάσταση (Ωφελούμενοι)

Επεξεργασία
Διαγραφή Αίτησης
Υποβολή

Εικόνα 19 - Στοιχεία επικοινωνίας επιτυχώς επιβεβαιωμένα

3.7.1 Επαναποστολή κωδικού και συνδέσμου επιβεβαίωσης

Σημειώνεται, δε, ότι εφόσον ο χρήστης δεν έχει λάβει τα σχετικά μηνύματα επιβεβαίωσης, μπορεί να επιλέξει την επαναποστολή, για κάθε αντίστοιχο μέσο επικοινωνίας, από τα σχετικά κουμπιά **Επαναποστολή Κωδικού** και **Επαναποστολή Email** (*Εικόνα 20*), ενέργεια που θα εμφανίσει μήνυμα επιτυχούς αποστολής (*Εικόνα 21*).

Στοιχεία Αίτησης Chios - Kythira Pass 2026

Εκκρεμεί η επιβεβαίωση των στοιχείων επικοινωνίας σας.

! Εκκρεμεί η επιβεβαίωση του Αριθμού Κινητού Τηλεφώνου σας. Εάν έχετε λάβει τον κωδικό επιβεβαίωσης σε μήνυμα παρακαλώ εισάγετέ τον χρησιμοποιώντας το κουμπί παρακάτω.

Εισαγωγή Κωδικού Επιβεβαίωσης

▼ Δεν έχετε λάβει τον κωδικό επιβεβαίωσης:

Εάν δεν έχετε λάβει το γραπτό μήνυμα με τον κωδικό επιβεβαίωσης του Αριθμού Κινητού Τηλεφώνου σας παρακαλώ πατήστε το κουμπί *Επαναποστολή Κωδικού* για την επαναποστολή του.

Επαναποστολή Κωδικού

! Εκκρεμεί η επιβεβαίωση της Διεύθυνσης Ηλεκτρονικού Ταχυδρομείου σας. Παρακαλώ ακολουθήστε τις οδηγίες που θα λάβετε σε μήνυμα ηλεκτρονικού ταχυδρομείου στη διεύθυνση που δηλώσατε.

▼ Δεν έχετε λάβει τις οδηγίες επιβεβαίωσης ηλεκτρονικού ταχυδρομείου:

Εάν δεν έχετε λάβει το μήνυμα ηλεκτρονικού ταχυδρομείου με τις οδηγίες επιβεβαίωσης της Διεύθυνσης Ηλεκτρονικού Ταχυδρομείου σας παρακαλώ πατήστε το κουμπί *Επαναποστολή Email* για την επαναποστολή του.

Επαναποστολή Email

Εικόνα 20 - Επαναποστολή κωδικών και συνδέσμων (α)

✓ Το αίτημά σας έχει καταχωρηθεί επιτυχώς

Σύντομα θα λάβετε ένα μήνυμα στο κινητό σας τηλέφωνο

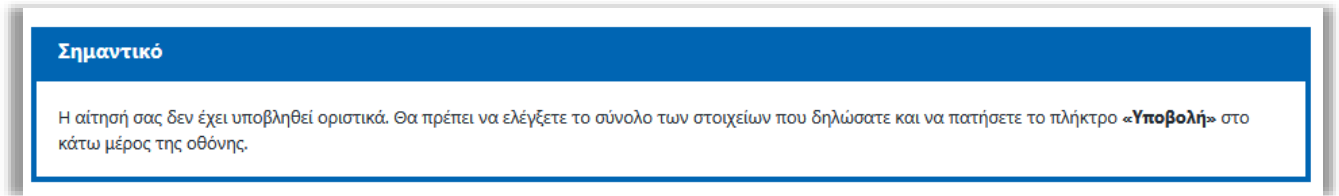
✓ Το αίτημά σας έχει καταχωρηθεί επιτυχώς

Σύντομα θα λάβετε ένα μήνυμα ηλεκτρονικού ταχυδρομείου

Εικόνα 21 – Επαναποστολή κωδικών και συνδέσμων (β)

3.8 Αποθήκευση χωρίς οριστική υποβολή αίτησης

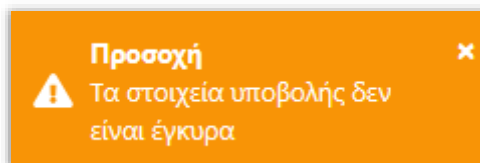
Μέχρι και την οριστική υποβολή της αίτησης, στην οθόνη του χρήστη θα εμφανίζεται σχετικό μήνυμα (**Εικόνα 22**).



Εικόνα 22 - Μήνυμα μη οριστικής υποβολής αίτησης

3.9 Αδυναμία αποθήκευσης αίτησης

Σε περίπτωση που, κατά την αποθήκευση της αίτησης, εντοπιστούν κενά πεδία, θα εμφανιστεί σχετικό μήνυμα σφάλματος (**Εικόνα 23**) και τα πεδία αυτά θα κοκκινίσουν (**Εικόνα 24**).



Εικόνα 23 - Σφάλμα αποθήκευσης αίτησης (α)

govgr Chios - Kythira Pass ☰

Υποβολή Αίτησης Chios - Kythira Pass 2026

Α.Φ.Μ.	123456789
Όνομα	ΔΗΜΗΤΡΙΟΣ
Επίθετο	ΠΑΠΑΔΟΠΟΥΛΟΣ

▶ [Οικονομική Κατάσταση \(Ωφελούμενοι\)](#)

Αριθμός Κινητού Τηλεφώνου

ΠΡΟΣΟΧΗ: Θα πρέπει να ακολουθήσετε τη διαδικασία ενεργοποίησης της κάρτας μέσω κατάλληλου κινητού τηλεφώνου (smartphone) που υποστηρίζει απαραίτητως την τεχνολογία NFC - ανέπαφων συναλλαγών

Παρακαλώ εισάγετε Αριθμό Κινητού Τηλεφώνου

Διεύθυνση Ηλεκτρονικού Ταχυδρομείου

Παρακαλώ εισάγετε Διεύθυνση Ηλεκτρονικού Ταχυδρομείου

Συνεργαζόμενο Χρηματοπιστωτικό Ίδρυμα

Παρακαλώ επιλέξτε Συνεργαζόμενο Χρηματοπιστωτικό Ίδρυμα

Προορισμός

Παρακαλώ επιλέξτε Προορισμό

Φάσεις Προγράμματος

Μπορείτε να επιλέξετε μία ή περισσότερες φάσεις αλλά μπορεί να καταστείτε δικαιούχος κατόπιν κλήρωσης ΜΟΝΟ σε μία φάση

Παρακαλώ επιλέξτε Φάση/εις

Φάση 1: Μάιος - Ιούνιος 2026

Φάση 2: Σεπτέμβριος - Οκτώβριος 2026

Παρακαλώ επιβεβαιώστε την υπεύθυνη δήλωση

Δηλώνω υπεύθυνα ότι:

- ο ίδιος και οι ωφελούμενοι εμού δεν έχουν επιλεγεί ως δικαιούχοι - ωφελούμενοι στο πλαίσιο του προγράμματος Κοινωνικού Τουρισμού περιόδου 2025-2026 της Δημόσιας Υπηρεσίας Απασχόλησης, ή δεν θα επιλεγούν ως δικαιούχοι του προγράμματος Κοινωνικού Τουρισμού περιόδου 2026-2027 της Δημόσιας Υπηρεσίας Απασχόλησης, ή συναφούς παροχής από οποιονδήποτε άλλο φορέα για την ίδια χρονική περίοδο.
- με βάση τον προορισμό επιλογής, ο ίδιος και οι ωφελούμενοι εμού δεν έχουν κύρια κατοικία στις αντίστοιχες επιλεγμένες περιοχές του προγράμματος που προκύπτουν αντιστοίχως από τα Παραρτήματα της υπ' Αριθμ. 30258 Κοινής Υπουργικής Απόφασης (ΦΕΚ 2322/Β/24-4-2026) όπως έχει τροποποιηθεί και ισχύει, με βάση την τελευταία εκκαθαρισμένη δήλωση φορολογίας εισοδήματος φυσικών προσώπων για το φορολογικό έτος 2024.
- το χρηματικό ποσό που πιστώνεται στην άυλη χρεωστική κάρτα θα χρησιμοποιηθεί αποκλειστικά από εμένα για την κάλυψη δαπανών τοπικής μεταφοράς, εστίασης και διαμονής εμού και των ωφελούμενών μου και δεν είναι δυνατή οποιαδήποτε μεταφορά σε τρίτο πρόσωπο ή η ανάληψή του.
- πιστοποιώ την ακρίβεια των δηλούμενων στοιχείων και συναινώ στην επεξεργασία των στοιχείων της αίτησης καθώς και των διαθέσιμων στοιχείων της ΑΑΔΕ και ΓΓΠΣΔΔ για την υποβολή αίτησης και την έκδοση της άυλης ψηφιακής χρεωστικής κάρτας.

Αποθήκευση

Εικόνα 24 - Σφάλμα αποθήκευσης αίτησης (β)

3.10 Επεξεργασία / Διαγραφή Αίτησης

Από το κουμπί **Επεξεργασία**, ο χρήστης μπορεί να προχωρήσει σε επεξεργασία των επιμέρους στοιχείων της αίτησής του, ενώ μπορεί, επίσης, να τη διαγράψει από το κουμπί **Διαγραφή Αίτησης**, πριν την υποβάλει οριστικά (*Εικόνα 25*).

Στοιχεία Αίτησης Chios - Kythira Pass 2026

Σημαντικό

Η αίτησή σας δεν έχει υποβληθεί οριστικά. Θα πρέπει να ελέγξετε το σύνολο των στοιχείων που δηλώσατε και να πατήσετε το πλήκτρο «Υποβολή» στο κάτω μέρος της οθόνης.

Αναγνωριστικό Αίτησης	9f775a244
Κατάσταση αίτησης	ΕΠΕΞΕΡΓΑΣΙΑ ΑΠΟ ΔΙΚΑΙΟΥΧΟ
Ημερομηνία Τελευταίας Ενημέρωσης	Δευτέρα, 11 Μαΐου 2026, 11:47:49
Α.Φ.Μ.	123456789
Όνομα	ΔΗΜΗΤΡΙΟΣ
Επίθετο	ΠΑΠΑΔΟΠΟΥΛΟΣ
E-mail	user@mail.com Επιβεβαιωμένο
Τηλέφωνο	6900000000 Επιβεβαιωμένο
Συνεργαζόμενο Χρηματοπιστωτικό Ίδρυμα	Eurobank
Προορισμός	Kythira Pass 2026
Επιλεγμένες Φάσεις	<ul style="list-style-type: none"> Φάση 1: Μάιος - Ιούνιος 2026 Φάση 2: Σεπτέμβριος - Οκτώβριος 2026

▶ [Οικογενειακή Κατάσταση \(Ωφελούμενοι\)](#)

Επεξεργασία

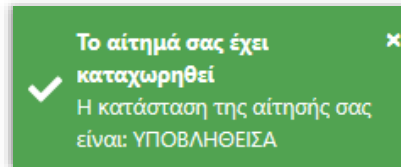
Διαγραφή Αίτησης

Υποβολή

Εικόνα 25 - Επεξεργασία / Διαγραφή Αίτησης

4 Υποβολή Αίτησης

Πατώντας το κουμπί **Υποβολή** (βλ. **Εικόνα 25**), η αίτηση υποβάλλεται οριστικά και εμφανίζεται σχετικό μήνυμα (**Εικόνα 26**), ενώ η κατάσταση της αίτησης αλλάζει σε «Υποβληθείσα», επισημαίνοντας, στο σχετικό πλαίσιο, πως η αίτηση είναι έγκυρη και θα συμμετάσχει στην κλήρωση του προγράμματος (**Εικόνα 27**).



Εικόνα 26 - Μήνυμα επιτυχούς υποβολής αίτησης

govgr Chios - Kythira Pass
☰

Στοιχεία Αίτησης Chios - Kythira Pass 2026

Σημαντικό

Η αίτησή σας είναι έγκυρη και θα συμμετάσχει στην κλήρωση του προγράμματος.

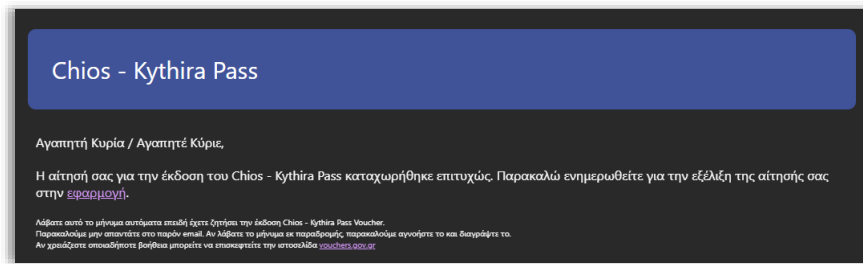
Αναγνωριστικό Αίτησης	9f775a244
Κατάσταση αίτησης	ΥΠΟΒΛΗΘΕΙΣΑ
Ημερομηνία Τελευταίας Ενημέρωσης	Δευτέρα, 11 Μαΐου 2026, 11:49:52
A.Φ.Μ.	123456789
Όνομα	ΔΗΜΗΤΡΙΟΣ
Επίθετο	ΠΑΠΑΔΟΠΟΥΛΟΣ
E-mail	user@mail.com Επιβεβαιωμένο
Τηλέφωνο	6900000000 Επιβεβαιωμένο
Συνεργαζόμενο Χρηματοπιστωτικό Ίδρυμα	Snappi Bank
Προορισμός	Kythira Pass 2026
Επιλεγμένες Φάσεις	<ul style="list-style-type: none"> Φάση 1: Μάιος - Ιούνιος 2026 Φάση 2: Σεπτέμβριος - Οκτώβριος 2026

▶ [Οικογενειακή Κατάσταση \(Ωφελούμενοι\)](#)

Διαγραφή Αίτησης

Εικόνα 27 - Κατάσταση Αίτησης: Υποβληθείσα

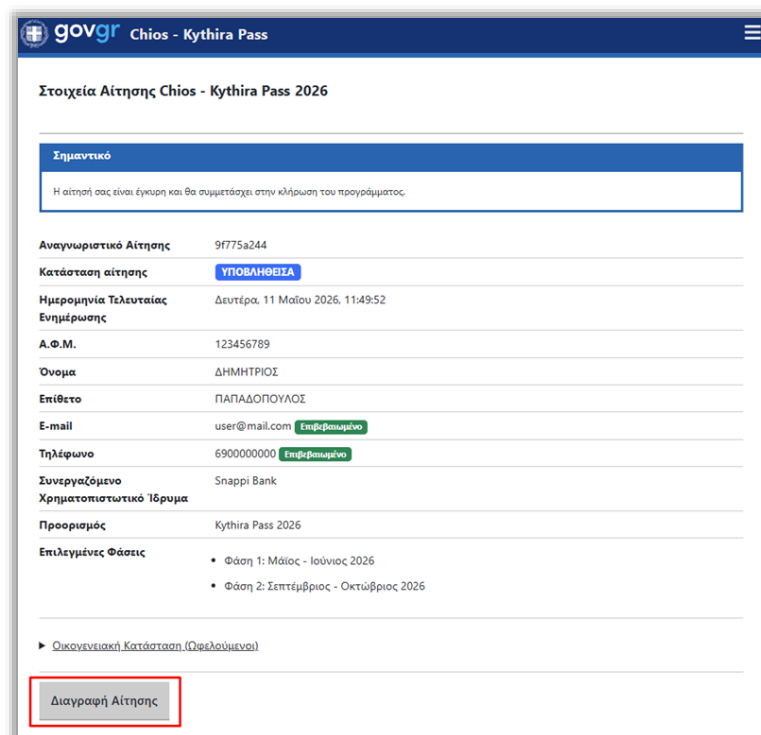
Με την επιτυχή υποβολή της αίτησης, ο χρήστης λαμβάνει και e-mail επιβεβαίωσης (**Εικόνα 28**), με θέμα **Καταχώρηση Αίτησης Chios Kythira Pass 2026**.



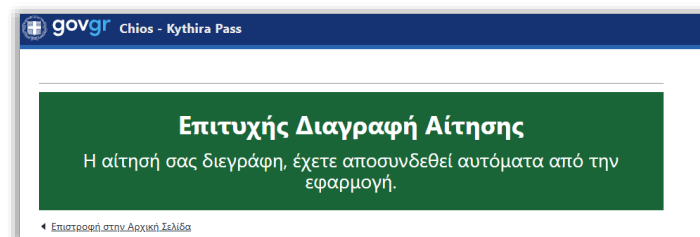
Εικόνα 28 - E-mail επιτυχούς υποβολής αίτησης

5 Διαγραφή αίτησης

Μετά την οριστική υποβολή της αίτησης, ο χρήστης μπορεί, εφόσον το επιθυμεί, να προχωρήσει σε διαγραφή της (**Εικόνα 29**, **Εικόνα 30**).



Εικόνα 29 - Διαγραφή αίτησης (α)



Εικόνα 30 - Διαγραφή αίτησης (β)